



Patrones

DOS AGUJAS

Sweater Multicolor Bruno

Talle 18 meses



SWEATER
MULTICOLOR BRUNO

Patrones**DOS AGUJAS**

Sweater Multicolor Bruno

Talle 18 meses

 Muy Fácil Fácil No tan Fácil**MATERIALES**

Hilado: Sky Cotton.100% Algodón Peinado.

CUERPO

2 Madejas de 100 gr. color : Beige

ARCOIRIS

1 Madejas de 100 gr. color : Obispo

1 Madejas de 100 gr. color : Mediterraneo

1 Madejas de 100 gr. color : Esmeralda



1 Madejas de 100 gr. color : Girasol



1 Madejas de 100 gr. color : Naranja

1 Madejas de 100 gr. color : Rojo


Peso. Final 300 gr

Agujas Nro. 3 para puños y Nro.4 para cuerpo


PUNTOS EMPLEADOS
 punto derecho
 punto derecho del lado revés del tejido

 punto del derecho
 punto revés del lado revés del tejido

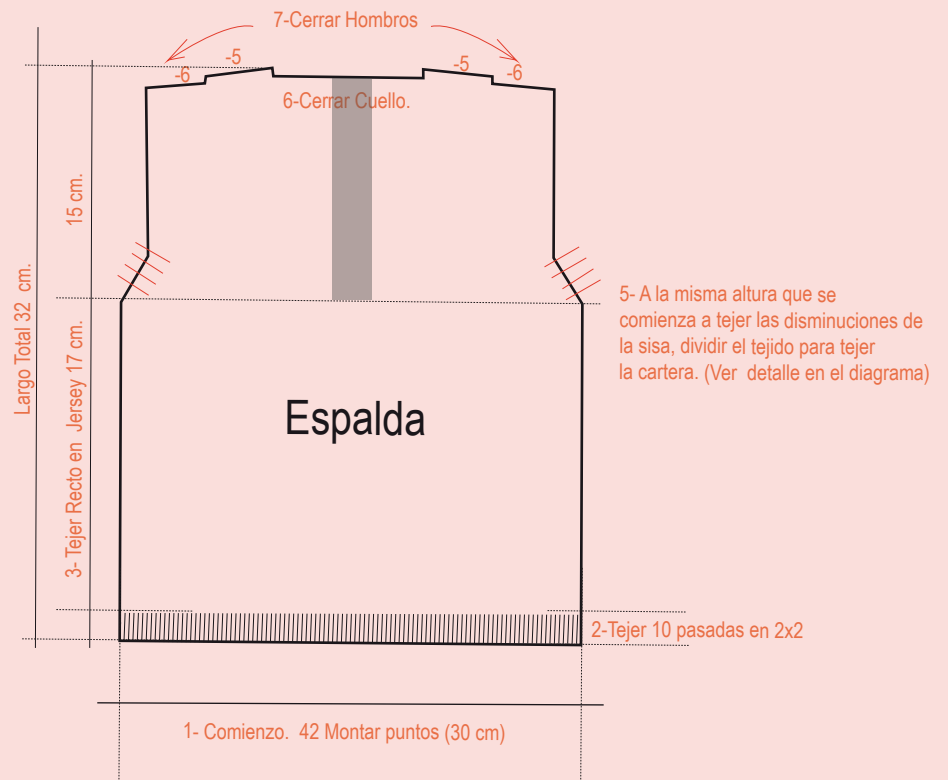
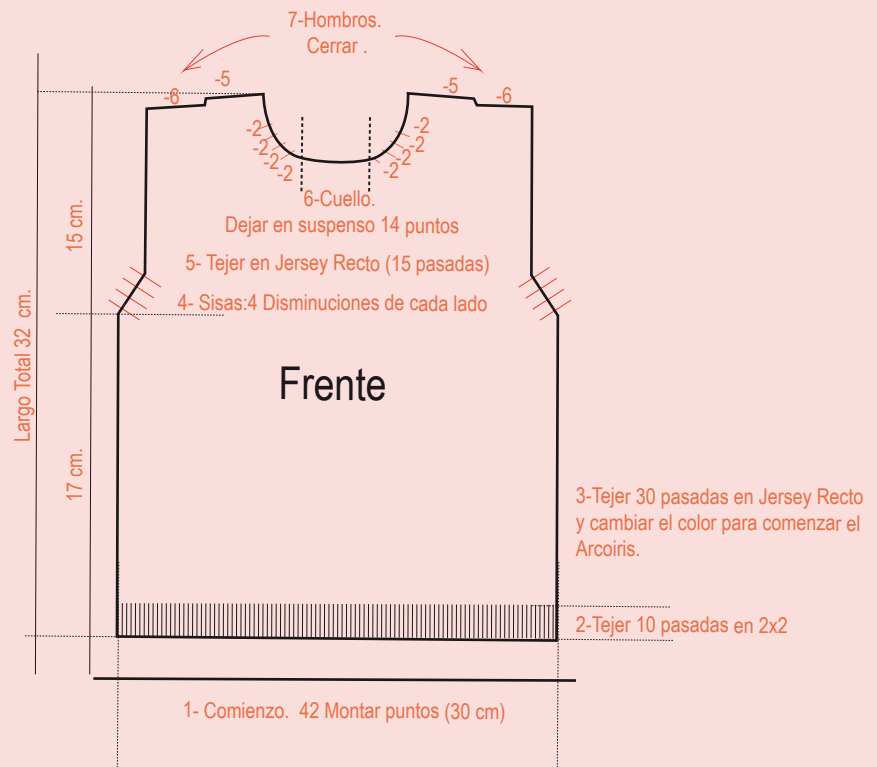
 aumento

 disminución simple: pasar un punto sin tejer, tejer 1 punto al derecho y montar sobre este el punto sin tejer.

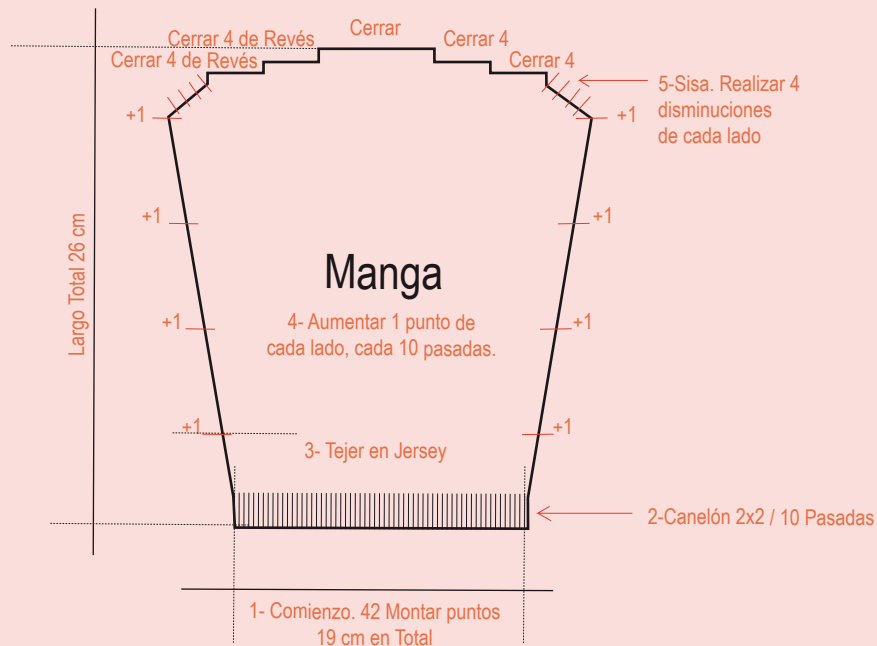
 tejer 2 puntos juntos del derecho

 punto del arroz

Diagrama



Diagrama



INSTRUCCIONES

Delantera

1-Montar 62 los puntos en la aguja Nro. 3 .

2-Tejer 10 pasadas en 2x2.

3-Seguir tejiendo el cuerpo en Jersey en Aguja Nro.4. Tejer 30 pasadas en Jersey en el color del cuerpo y luego tejer 4 pasadas en cada uno de los colores del arcoiris. (Ver el diagrama)

4-Luego de tejer 3 de los colores del arcoiris, comenzar a realizar las disminuciones del derecho, de cada lado para la sisa. (4 disminuciones en total).

5-Una vez finalizadas las sisas y cambiar los colores del arcoiris, seguir tejiendo recto por 15 pasadas más hasta el cuello.

6- CUELLO: Dejar en suspenso 14 puntos centrales. Seguir tejiendo del lado izquierdo, realizando las disminuciones pertinentes para el cuello. Luego tejer las disminuciones para dar forma a los hombros. (Ver diagrama)

7- Una vez cerrado el tejido del lado izquierdo, retomar el tejido del lado derecho y realizar las mismas disminuciones del cuello y hombros.

Patrones

DOS AGUJAS

Sweater Multicolor Bruno

Talle 18 meses

Espalda

1-Montar 62 puntos en la Aguja Nro. 3.

2-Tejer 10 pasadas en 2x2.

3-Seguir tejiendo el cuerpo en Jersey en Aguja Nro.4.

4-Cartera y Sisas, Luego de tejer 42 puntos en jersey, comenzar a realizar las 4 disminuciones de cada lado para la sisa. Simultáneamente comenzar a tejer la cartera en punto arroz, a partir de los 28 puntos, en el centro de la espalda. (Ver diagrama)

5- Tejer primero el lado izquierdo.

6-Una vez finalizado ese lado retomar los puntos de la derecha. Sumar 6 puntos más al comienzo para tejer la cartera.

7-Una vez finalizada la espalda coser el borde inferior de la cartera.

DETALLE DE CARTERA



1-Tejer primero el lado izquierdo.
Dejando los puntos del lado derecho en suspenso.



Patrones

DOS AGUJAS

Sweater Multicolor Bruno
Talle 18 meses

Manga

- 1-Montar 42 puntos en la Aguja Nro. 3.
- 2-Tejer 10 pasadas en 2X2.
- 3- Seguir tejiendo en Jersey en Aguja Nro. 4.
- 4-Realizar 1 aumento cada 10 pasadas del derecho. (4 aumentos en total de cada lado).
- 5- A partir de la pasada nro. 41 seguir el diagrama tejiendo 4 pasadas en cada uno de los colores del arcoiris.
- 6- En la pasada nro. 53 comenzar a realizar las disminuciones para la sisa. (4 disminuciones en total)
- 7- A partir de la pasada 65 comenzar a cerrar los puntos, siguiendo el diagrama, hasta finalizarla.



Armado y Terminación


- 1-Coser los hombros uniendo la delantera y la espalda. Luego unir las mangas, haciendo coincidir la parte central de la manga con la costura de los hombros, y las rayas de la sisa.
- 2-Cerrar el sweater de ambos lados desde la parte baja por los laterales, subiendo por los costados y siguiendo por las mangas hasta el puño.
- 3-Tomar los puntos del cuello con agujas Nro. 3, Tejer en canelón 2x2 por 10 pasadas y cerrar.
- 4- Coser 2 broches a presión tamaño grande en la cartera de la espalda.
- 5-Esconder hilos y emproljar.




SWEATER

MULTICOLOR BRUNO

(Largo total 32 cm)

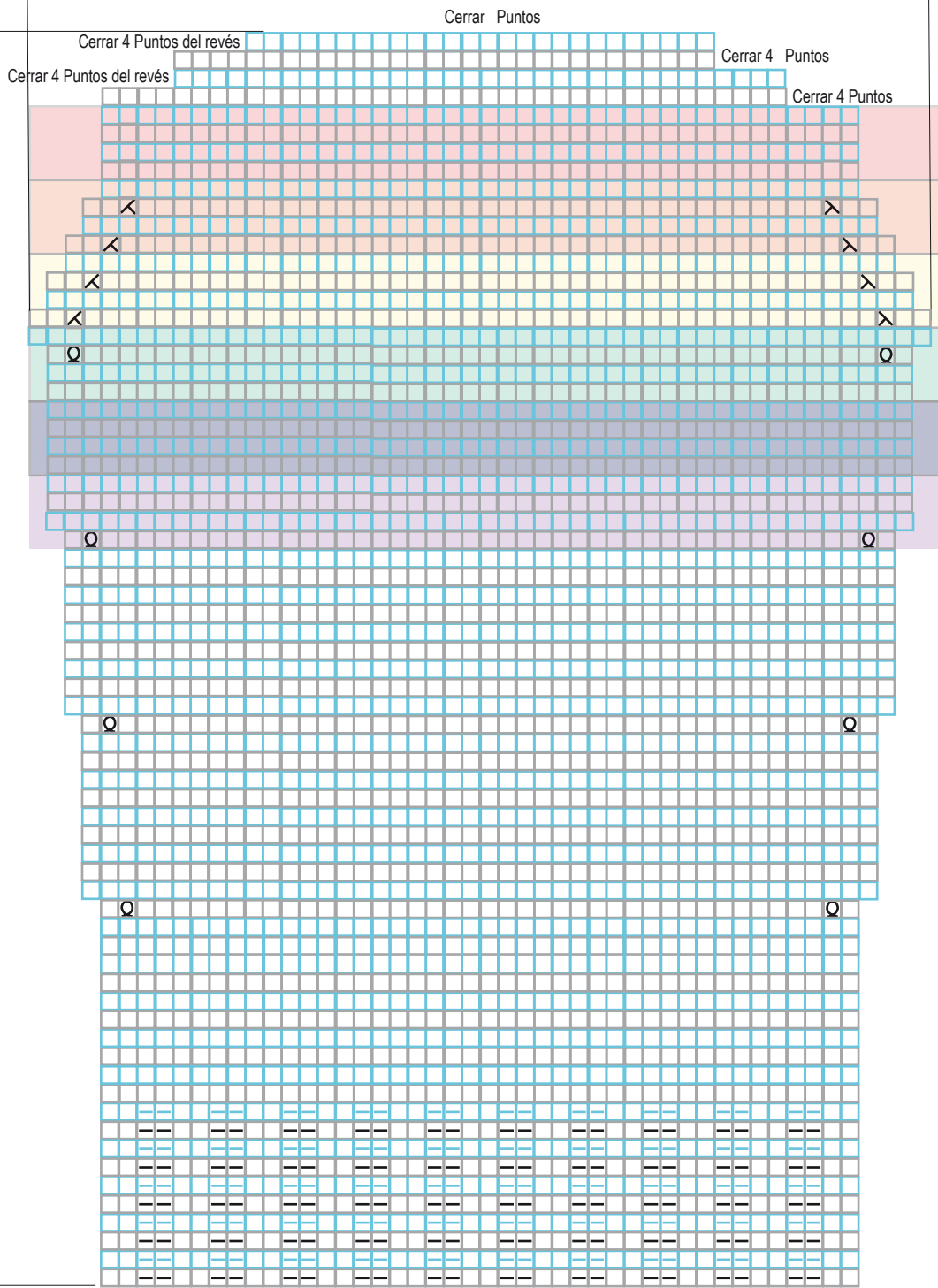


Montar 62 Puntos (30 cm)



24 cm de Ancho

(Largo total 26 cm)



Montar 42 Puntos (Medida de Puño 19 cm en total)